





Combinazioni fissaggio-tubo

		LAMIERA	CALCESTRUZZO	LEGNO
				
Spessore da fissare in mm	Lunghezza tubo serie TT mm	Lamiera viti serie SDDS mm	Calcestruzzo viti serie FTCS mm	Legno viti serie FTCS mm
40	25	60	70	70
50	25	70	80	80
60	40	60	70	70
70	40	70	80	80
80	60	60	70	70
90	60	70	80	80
100	80	60	70	70
110	80	70	80	80
120	100	60	70	70
130	100	70	80	80
140	120	60	70	70
150	120	70	80	80
160	120	80	90	90
170	150	60	70	70
180	150	70	80	80
190	150	80	90	90
200	180	60	70	70
210	180	70	80	80
220	180	80	90	90
230	210	60	70	70
240	210	70	80	80
250	210	80	90	90
260	210	90	100	100
270	260	100	60	60
280	260	60	70	70
290	260	70	80	80
300	260	80	90	90
310	260	90	100	100
320	300	60	70	70
330	300	70	80	80
340	300	80	90	90
350	300	90	100	100
360	350	100	60	60
370	350	60	70	70
380	350	70	80	80
390	350	80	90	90
400	350	90	100	100

Altre combinazioni possibili per spessori maggiori di 400 mm. Chiedere a Tecnaria.

- Fissaggio su lamiera
- Fissaggio su calcestruzzo
- Fissaggio su legno

Lunghezza tubo mm + Lunghezza vite mm - 4 cm = Spessore da fissare
 Lunghezza tubo mm + Lunghezza vite mm - 5 cm = Spessore da fissare
 Lunghezza tubo mm + Lunghezza vite mm - 5 cm = Spessore da fissare